

## 網路交易系統「康和e快手」使用手冊

文件版本：2008-001

日期：2009-08-05

## 目 次

<b>1. 登入 .....</b>	<b>3</b>
1.1 輸入登入身分證字號.....	3
1.2 輸入登入密碼.....	3
1.3 [確定] 按鈕.....	3
<b>2. 交易專區 .....</b>	<b>4</b>
2.1 交易整合.....	5
2.2 多筆下單.....	9
2.3 委託成交查詢.....	10
2.4 庫存出清.....	12
2.5 股票申購.....	13
2.6 資券當沖.....	14
<b>3. 帳務管理 .....</b>	<b>15</b>
3.1 歷史委託記錄.....	15
3.2 庫存查詢.....	16
3.3 損益試算.....	17
3.4 交割試算.....	20
3.5 對帳單.....	21
3.6 資券配額.....	22
3.7 證券維持率試算.....	23

## 1. 登入



### 1.1 輸入登入身分證字號

1.1.1 輸入身分證字號共 10 碼。

### 1.2 輸入登入密碼

請輸入電子交易密碼。

### 1.3 [確定] 按鈕

確定身分證字號及密碼輸入無誤後，按下 [確定] 按鈕，將進行客戶身分確認。

## 2. 交易專區

The screenshot displays the '康和e快手' trading platform interface. At the top, there are navigation tabs for '行情報價', '交易專區', '帳務管理', '盤後資訊', '客戶服務', '憑證管理', '公告訊息', '康和首頁', and '線上客服'. Below these are utility links like '交易整合', '舊版畫面', '多筆下單', '委託成交查詢', '庫存出清', '股票申購', and '資券當沖'.

The main area is divided into several sections:

- 說明**: A dropdown menu for '自設商品' and '自選商品1'.
- Table of Stock Data**: A table listing various stocks with columns for code, name, bid price, ask price, transaction price, change, volume, and time. The first row shows '6016 康和證' with a bid price of 13.15 and an ask price of 13.20.
- Price Chart**: A candlestick chart for '6016 康和證' showing price movement from 09:00 to 13:30. The price starts around 12.85 and ends at 13.35.
- Order Book**: A table on the right showing bid and ask orders with columns for price, quantity, and status.
- Trading Form**: A section at the bottom left for placing orders, including fields for '市場別', '證券', '帳號', '買賣別', '股票代碼', '張數', and '價格'. It also includes a '下單' button and a '直接送出' checkbox.
- Market Data**: A section at the bottom right showing '市場別', '證券', '帳號', and '資料別' options, along with a '查詢' button.

## 2.1 交易整合

The screenshot displays the trading software interface with the following components:

- Market Data Table (Top Left):** Lists various stocks with columns for code, name, bid price, ask price, transaction price, change, volume, and time. The first row shows 6016 康和證 with a bid price of 12.90 and a transaction price of 12.95.
- Price Chart (Top Right):** A line chart for 6016 康和證 showing price fluctuations from 09:00 to 13:30. The price starts at 12.85 and ends at 13.35.
- Order Entry Form (Bottom Left):** Includes fields for market type (證券), account (帳號), and trade date (2008/06/26). It features buttons for '買' (buy) and '賣' (sell), and a '下單' (submit) button.
- Order History Table (Bottom Right):** A table listing executed orders with columns for stock code, name, type, quantity, price, and status. It shows four orders for 康和證, all with a status of '委託成功' (order successful).

2.1.1 左上方報價視窗：選擇市場別/自設商品/庫存、集中/櫃檯、類別，顯示選擇條件之報價資訊。

2.1.1.1 點選買價、賣價或成交價，可帶點選商品資訊至下單區。

2.1.2 右上方報價視窗：當點選左上方報價名稱時，顯示選擇商品之走勢圖、成交明細與 5 檔報價資訊。

2.1.3 左下方下單輸入區：

2.1.3.1 選擇盤別、種類與買賣別，預設值為整股、普通與賣出。

2.1.3.2 輸入欲買賣股票代碼後，股票代碼下方顯示股票名稱及現在成交價格。

2.1.3.3 點選〔查股號〕顯示商品更換視窗如下圖，選擇商品後點選〔確定〕，將所選擇之股票代號帶入股票代號輸入框。



- 2.1.3.4 輸入數量，或點選上/下鍵做數量的增加/減少。
- 2.1.3.5 點選現在成交價格或點選漲停價/平盤價/跌停價 radio button，帶點選之價位至價格欄位；或自行輸入價格。
- 2.1.3.6 按〔送出〕顯示下單確認視窗，普通交易如下圖左，信用交易如下圖右，點選〔確定〕送出委託；點選〔取消〕則取消本筆委託。

交易日期：	2008/06/26
帳 號：	
盤 別：	整股
交易別：	普買
股 票：	6016康和證
張 數：	3張
單 價：	13.15元
<input type="button" value="確定"/> <input type="button" value="取消"/>	

交易日期：	2008/06/26	
帳 號：		
盤 別：	整股	
交易別：	普買	
股 票：	6016康和證	
張 數：	3張	
單 價：	13.15元	
證券訊息		
允許當沖	Y	
	資	券
可用配額	0	0
成數(%)	50	90
<input type="button" value="確定"/> <input type="button" value="取消"/>		

2.1.3.7 點選〔清除〕將股票代號輸入框、張數與價格輸入框的資訊清除。

2.1.3.8 勾選“直接送出”後，點選〔送出〕則直接將委託單送出，不顯示下單確認視窗。

2.1.4 右下方主動委託成交回報：查詢即時的委託單資料。

2.1.4.1 全部委託：查詢當日委託單資訊，可做刪單/改量/追價功能。

2.1.4.1.1 點選〔刪〕會顯示刪除確認視窗如下圖，點選〔確定〕送出刪除此委託單。

Microsoft Internet Explorer

? 確定要刪除該筆資料??

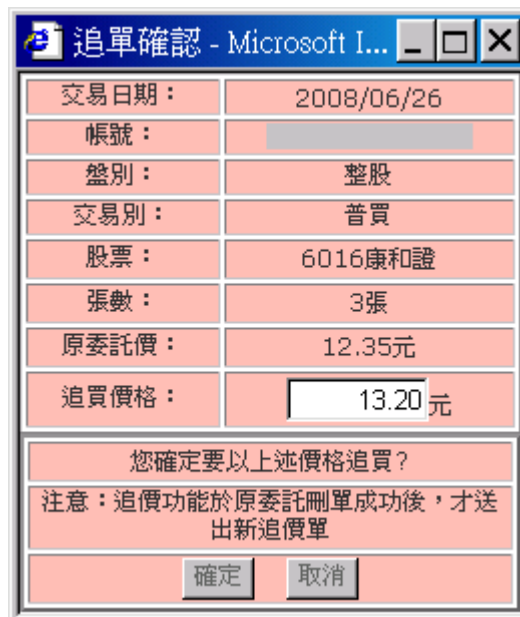
2.1.4.1.2 點選〔改〕會顯示改量確認視窗如下圖，帶出未成交數量，輸入欲減少之數量，點選〔確定〕送出減少委託單數量。

改量

請輸入欲扣減的數量

數量

2.1.4.1.3 點選〔追〕會顯示追價確認視窗如下圖，帶出原委託未成交資料，追買或追賣的價格帶入當時成交價，亦可自行輸入欲追買或追賣的價格，點選〔確定〕，將原委託未成交單做刪單，刪單成功後再送出一筆新委託單。

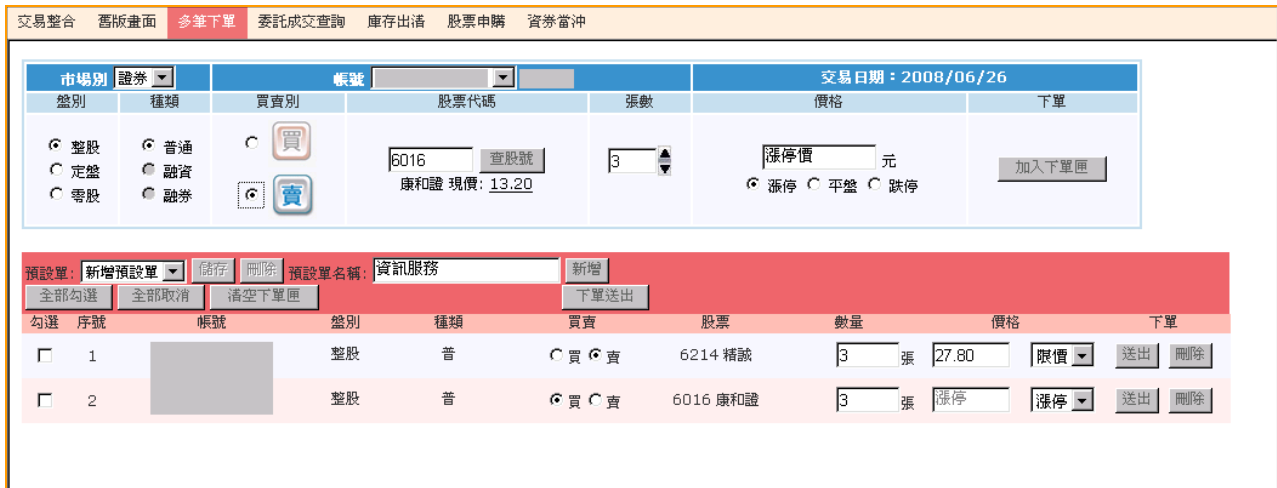


交易日期：	2008/06/26
帳號：	
盤別：	整股
交易別：	普買
股票：	6016康和證
張數：	3張
原委託價：	12.35元
追買價格：	<input type="text" value="13.20"/> 元
您確定要以上述價格追買？	
注意：追價功能於原委託刪單成功後，才送出新追價單	
<input type="button" value="確定"/> <input type="button" value="取消"/>	

- 2.1.4.2 未成交資料：查詢當日未成交委託單資訊，可做刪單/改量/追價功能，操作方式同全部委託。
- 2.1.4.3 已成交資料：查詢當日已成交委託單資訊。
- 2.1.4.4 新委託/成交資料顯示在第一列。

## 2.2 多筆下單

提供使用者一次傳送多筆委託單。



勾選	序號	帳號	盤別	種類	買賣	股票	數量	價格	下單
<input type="checkbox"/>	1		整股	普	<input type="radio"/> 買 <input checked="" type="radio"/> 賣	6214 精誠	3 張	27.80	限價 送出 刪除
<input type="checkbox"/>	2		整股	普	<input checked="" type="radio"/> 買 <input type="radio"/> 賣	6016 康和證	3 張	漲停	漲停 送出 刪除

2.2.1 上方下單輸入區：操作同單筆下單功能，點選〔加入下單匣〕，加入委託單至下方下單匣。

2.2.2 下方下單匣：

2.2.2.1 可修改下單匣的委託單買賣別、委託數量、價格，價格可於價格區選擇限價後輸入價格或選擇漲停價、跌停價。

2.2.2.2 點選委託單後之〔刪除〕，刪除單筆委託單。

2.2.2.3 點選委託單後〔送出〕，送出單筆委託單。

2.2.2.4 點選〔下單送出〕，送出勾選的委託單。

2.2.2.5 點選〔清空下單匣〕，將暫存匣資料清除。

2.2.2.6 輸入預設單名稱，點選〔新增〕，可將下單匣之委託資料儲存。

2.2.2.7 點選已儲存之預設單名稱，下單匣會帶出原儲存委託資料，可新增/刪除/修改委託資料後點選〔儲存〕，可變更預設單內容。

2.2.2.8 點選已儲存之預設單名稱，下單匣會帶出原儲存委託資料，點選〔刪除〕，可刪除整個預設單。

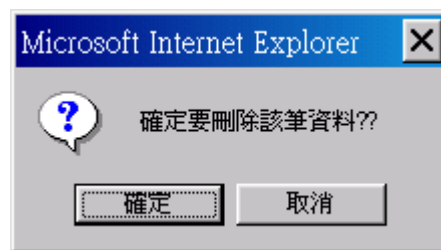
## 2.3 委託成交查詢

提供使用者查詢當日所有委託單明細（未成交委託、部分成交委託、已成交委託與委託錯誤）。

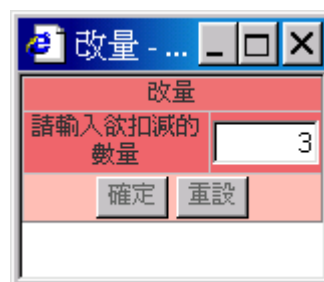
交易整合 舊版畫面 多筆下單 委託成交查詢 庫存出清 股票申購 資券當沖																	
市場別: 證券		帳號: [ ]		資料別: 全部委託		整股		排序別: 時間		查詢							
勾	刪	改	追	帳號	股票	委託別	委託量	委託價格	刪除量	成交量	成交均價	委託書號	委託狀態	委託來源	下單日期	下單時間	回報時間
<input type="checkbox"/>	刪	改	追	[ ]	6016 康和證	普買	1	13.15	0	1	13.10	F0073	全部成交	E快手	2008/06/26	11:45:13	11:45:15
<input type="checkbox"/>	刪	改	追	[ ]	6214 精誠	普買	1	25.05	0	0	0.00	F0063	委託成功	E快手	2008/06/26	10:35:14	10:35:16
<input type="checkbox"/>	刪	改	追	[ ]	6016 康和證	普買	1	12.00	0	0	0.00	F0059	委託成功	E快手	2008/06/26	10:23:31	10:23:33
<input type="checkbox"/>	刪	改	追	[ ]	6016 康和證	普買	3	12.35	3	0	0.00	F0057	刪單成功	E快手	2008/06/26	10:15:33	13:10:19

2.3.1 全部委託：查詢當日委託單資訊，可做刪單/改量/追價功能。

2.3.1.1 點選〔刪〕會顯示刪除確認視窗如下圖，點選〔確定〕送出刪除此委託單。



2.3.1.2 點選〔改〕會顯示改量確認視窗如下圖，帶出未成交數量，輸入欲減少之數量，點選〔確定〕送出減少委託單數量。



2.3.1.3 點選〔追〕會顯示追價確認視窗如下圖，帶出原委託未成交資料，追買或追賣的價格帶入當時成交價，亦可自行輸入欲追買或追賣的價格，點選〔確定〕，將原委託未成交單做刪單，刪單成功後再送出一筆新委託單。

追單確認 - Microsoft I...	
交易日期：	2008/06/26
帳號：	
盤別：	整股
交易別：	普買
股票：	6016康和證
張數：	3張
原委託價：	12.35元
追買價格：	<input type="text" value="13.20"/> 元
您確定要以上述價格追買？	
注意：追價功能於原委託刪單成功後，才送出新追價單	
<input type="button" value="確定"/> <input type="button" value="取消"/>	

- 2.3.2 未成交資料：查詢當日未成交委託單資訊，可做刪單/改量/追價功能，操作方式同全部委託。
- 2.3.3 已成交資料：查詢當日已成交委託單資訊。
- 2.3.4 新委託/成交資料顯示在第一列。

## 2.4 庫存出清

提供使用者快速出清整股庫存股票。

交易整合 舊版畫面 多筆下單 委託成交查詢 **庫存出清** 股票申購 資券當沖 成交查詢

帳號 845\_----- 股票 盤別 整股 查詢 交易日期: 2008/08/12

全部勾選 全部清除 現價帶入 取消帶入 下單送出 全部市價出清

勾選	序號	帳號	股票	種類	可用庫存	委託張數	價格	現價	下單
<input checked="" type="checkbox"/>	23	4	2337 旺宏	普通	1	1張	13.95 <input type="radio"/> 漲停 <input type="radio"/> 平盤 <input type="radio"/> 跌停	13.95	<input type="button" value="下單"/>
<input checked="" type="checkbox"/>	24	4	2342 茂矽	普通	1	1張	22.45 <input type="radio"/> 漲停 <input type="radio"/> 平盤 <input type="radio"/> 跌停	22.45	<input type="button" value="下單"/>
<input checked="" type="checkbox"/>	25	4	2344 華邦電	普通	10	10張	6.01 <input type="radio"/> 漲停 <input type="radio"/> 平盤 <input type="radio"/> 跌停	6.01	<input type="button" value="下單"/>
<input checked="" type="checkbox"/>	26	4	2349 鍊德	普通	1	1張	6.32 <input type="radio"/> 漲停 <input type="radio"/> 平盤 <input type="radio"/> 跌停	6.32	<input type="button" value="下單"/>
<input checked="" type="checkbox"/>	27	4	2350 環電	普通	5	5張	17.75 <input type="radio"/> 漲停 <input type="radio"/> 平盤 <input type="radio"/> 跌停	17.75	<input type="button" value="下單"/>

2.4.1 選擇下單時盤別，僅提供整股/定盤交易。

2.4.2 可修改庫存股票委託數量、價格，價格可於價格區輸入價格或選擇漲停價、平盤價、跌停價。

2.4.3 點選庫存股票之〔下單〕，送出單筆庫存股票反向回補的委託單。

2.4.4 點選〔現價帶入〕，帶入現在成交價至價格輸入框。

2.4.5 點選〔取消帶入〕，將價格輸入框清空。

2.4.6 點選〔下單送出〕，送出勾選的庫存股票反向回補的委託單。

2.4.7 點選〔全部市價出清〕，送出全部庫存股票反向回補的委託單，將普通、融資庫存股票價格帶跌停價，融券庫存股票價格帶漲停價。

## 2.5 股票申購

提供使用者股票申購之申請與申購查詢。

交易整合	看板畫面	多筆下單	委託成交查詢	庫存出清	股票申購	資券當沖
------	------	------	--------	------	------	------

<span>股票申購</span> <span>申購查詢</span>											
帳號: <input type="text"/>										查詢日期: 2008/06/26	
<input type="checkbox"/> 全部勾選 <input type="checkbox"/> 全部清除 <input type="button" value="申購送出"/>											
勾選	股票	申購價格	市價	申購股數	申購總股數	申購起日	申購迄日	抽籤日	匯入集保日	股票類別	申購狀態
<input type="checkbox"/>	2440太空梭	10.00	9.63	1,000	1,700,000	2008/06/30	2008/07/02	2008/07/04	2008/07/14	集中市場	申購尚未開始
<input type="checkbox"/>	2545皇翔	58.80	64.90	1,000	2,550,000	2008/06/26	2008/06/30	2008/07/02	2008/07/10	集中市場	申購開始
<input type="checkbox"/>	3310佳穎	15.00	0.00	1,000	1,026,000	2008/06/17	2008/06/19	2008/06/23	2008/06/27	發行後即上櫃	申購期間已過

2.5.1 股票申購：點選 [ 申購送出 ]，將勾選欲申購股票送出申購。

股票申購	申購查詢
------	------

<span>股票申購</span> <span>申購查詢</span>											
帳號: <input type="text"/>										查詢日期: 2008/06/26	
<input type="checkbox"/> 全部勾選 <input type="checkbox"/> 全部清除 <input type="button" value="申購送出"/>											
勾選	股票	申購價格	市價	申購股數	申購總股數	申購起日	申購迄日	抽籤日	匯入集保日	股票類別	申購狀態
<input type="checkbox"/>	2440太空梭	10.00	9.63	1,000	1,700,000	2008/06/30	2008/07/02	2008/07/04	2008/07/14	集中市場	申購尚未開始
<input type="checkbox"/>	2545皇翔	58.80	64.90	1,000	2,550,000	2008/06/26	2008/06/30	2008/07/02	2008/07/10	集中市場	申購開始
<input type="checkbox"/>	3310佳穎	15.00	0.00	1,000	1,026,000	2008/06/17	2008/06/19	2008/06/23	2008/06/27	發行後即上櫃	申購期間已過

2.5.2 申購查詢：查詢客戶的申購資料，可選擇日期區間做篩選。

股票申購	申購查詢
------	------

<span>股票申購</span> <span>申購查詢</span>													
帳號: <input type="text"/>										查詢日期: 2008/06/26			
<input type="button" value="查詢"/>													
交易日期: 自 2008 年 6 月 26 日至 2008 年 6 月 26 日													
取消	帳號	股票	申購日	扣款日	抽籤日	退款日	匯入集保日	實際申購價格	原申購價格	申購股數	中签狀況	目前狀況	錯誤原因
		2545皇翔	2008/06/26	2008/07/01	2008/07/02	2008/07/03	2008/07/10	58.80	0.00	1,000		申購收到	

## 2.6 資券當沖

提供使用者快速信用交易當沖及加碼信用股票。

2.6.1 選擇下單時盤別，僅提供整股/定盤交易。

2.6.2 可修改信用可當沖股票欲沖銷張數、價格，價格可於價格區輸入價格或選擇漲停價、平盤價、跌停價。

2.6.3 點選可當沖股票之〔下單〕，送出單筆可當沖股票反向當沖的委託單。

2.6.4 點選〔現價帶入〕，帶入現在成交價至價格輸入框。

2.6.5 點選〔取消帶入〕，將價格輸入框清空。

2.6.6 點選〔當沖送出〕，送出勾選的可當沖股票反向當沖的委託單。

2.6.7 點選〔全部市價出清〕，送出全部可當沖股票反向當沖的委託單，將欲融資當沖股票價格帶跌停價，融券當沖股票價格帶漲停價。

2.6.8 點選〔加碼〕，送出該筆股票同向的委託單，確認畫面如下，張數帶0，自行輸入欲加碼數量，單價帶價格欄位之價格。

交易日期：	2008/06/26	
帳 號：	[redacted]	
盤 別：	整股	
交易別：	資買	
股 票：	6016康和證	
張 數：	0 張	
單 價：	13.20 元	
資券訊息		
允許當沖	Y	
	資	券
可用配額	0	0
成數(%)	50	90
<input type="button" value="確定"/> <input type="button" value="取消"/>		

### 3. 帳務管理

#### 3.1 歷史委託記錄

提供使用者查詢歷史的交易記錄。

帳號	股票	委託別	委託量	委託價格	刪除量	成交量	成交均價	委託書號	委託狀態	委託來源	下單日期	下單時間	回報時間
	6016 康和證	普買	1,000股	13.15	0股	1,000股	13.10	F0073	全部成交	E快手	2008/06/26	11:45:13	11:45:15
	6214 精誠	普買	1,000股	25.05	0股	0股	0.00	F0063	委託成功	E快手	2008/06/26	10:35:14	10:35:16
	6016 康和證	普買	1,000股	12.00	0股	0股	0.00	F0059	委託成功	E快手	2008/06/26	10:23:31	10:23:33
	6016 康和證	普買	3,000股	12.35	3,000股	0股	0.00	F0057	刪單成功	E快手	2008/06/26	10:15:33	10:15:34

3.1.1 選擇起迄日期，顯示該時間區間內所有之委託明細記錄（包含整股/零股）。

3.1.1.1 全部委託：顯示委託回報資料。

3.1.1.2 未成交資料：顯示未成交委託回報資料。

3.1.1.3 已成交資料：顯示已成交回報資料。

### 3.2 庫存查詢

提供使用者查詢帳戶之庫存現狀。

歷史委託紀錄 庫存查詢 損益試算 交割試算 對帳單 資券配額 證券維持率試算																	
市場別: 證券		帳號: [ ]		查詢日期: 2008/06/26		融資明細		融券明細		查詢							
單位: 張數	普通				融資				融券				零股				
股票名稱	昨日餘額	買	賣	今日餘額	昨日餘額	買	賣	今日餘額	昨日餘額	買	賣	今日餘額	昨日餘額	買	賣	今日餘額	
		委	成			委	成			委	成			委	成		
康和證	1	2	1	1													
精誠		1															

- 3.2.1 點選“今日餘額”欄位之股數，可帶出〔單筆下單〕並帶入該股票庫存資料至下單畫面做反向回補。
- 3.2.2 點選“委”欄位之股數可帶出〔委託成交查詢〕做交易查詢及刪單/改量/追價。
- 3.2.3 點選“融資明細”，顯示〔融資餘額明細〕畫面，如下圖。

融資餘額明細											
帳號: 845 [ ]		查詢日期: 2008/08/12		股票: [ ]		查詢					
成交日期	帳號	委託書號	股票	單價	買進股數	餘額股數	融資金額	融資餘額	融資維持率%	融資利息	
2008/05/26	0	8 E0049	9919 康那香	21.65	10,000	10,000	129,000	129,000	123	1,902	
2008/06/25	0	8 E0072	9919 康那香	17.40	10,000	10,000	104,000	104,000	153	944	
2008/08/11	0	8 E0146	9919 康那香	16.00	5,000	5,000	48,000	48,000	166	9	

- 3.2.4 點選“融券明細”，顯示〔融券餘額明細〕畫面，如下圖。

融券餘額明細														
帳號: 845 [ ]		查詢日期: 2008/08/12		股票: [ ]		查詢								
成交日期	帳號	委託書號	股票	單價	融券股數	餘額股數	擔保品金額	擔保品餘額	保證金金額	保證金餘額	標借費	標借費利息	融券維持率%	融券利息
2008/05/26	-xxxxx	E0012	1101	35.5	2,000	2,000	69,690	69,690	63,900	63,900				5

### 3.3 損益試算

提供使用者計算庫存股票的未實現損益、查詢特定期間的已實現損益及每日的交易查詢。

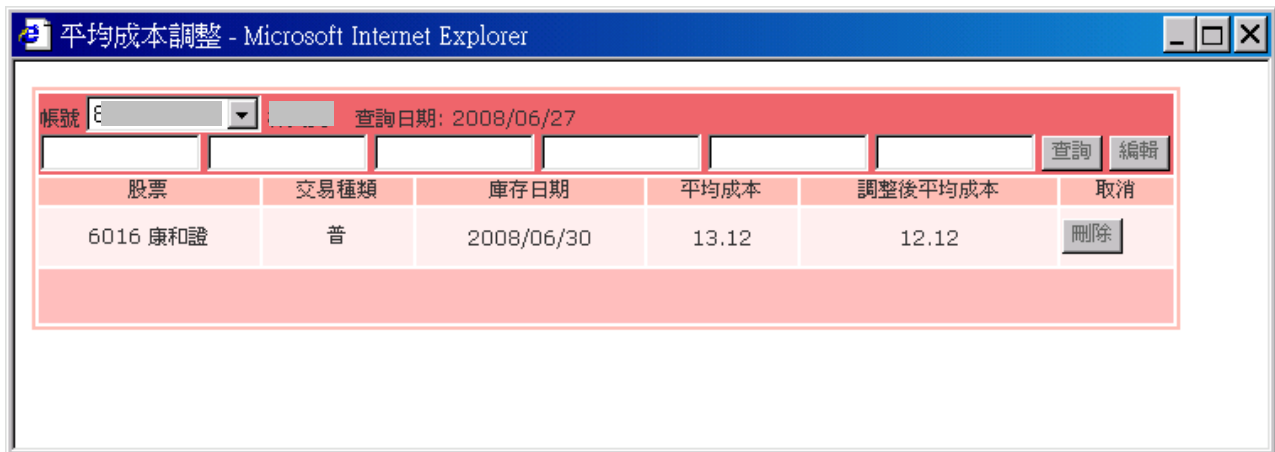
歷史委託紀錄 庫存查詢 損益試算 交割試算 對帳單 資券配額 證券維持率試算												
未實現損益		已實現損益		自訂資產		交易查詢		查詢日期:2008/06/26				
帳號		交易類別	全	查詢	平均成本調整	查詢日期:2008/06/26	<input type="checkbox"/> 顯示報酬率					
損益試算紀錄(集)												
股票	庫存股數	市價	損益試算	市值	平均買進成本	付出成本	買進價金	手續費	債息	調整日期	調整成本	
6016 康和證	1,000	12.25	-926	12,250	13.120	13,120	13,100	20	0	00000000	0.00	
小計			-926	12,250	13,120							
損益試算紀錄(資)												
股票	庫存股數	市價	損益試算	市值	平均買進成本	付出成本	成交價金	手續費	自備款	應付利息	調整日期	調整成本
尚無庫存.....												
損益試算紀錄(券)												
股票	庫存股數	市價	損益試算	市值	平均賣出成本	付出成本	成交價金	保證金	擔保品	應收利息	調整日期	調整成本
尚無庫存.....												
合計			-926	12,250	13,120							

#### 3.3.1 未實現損益

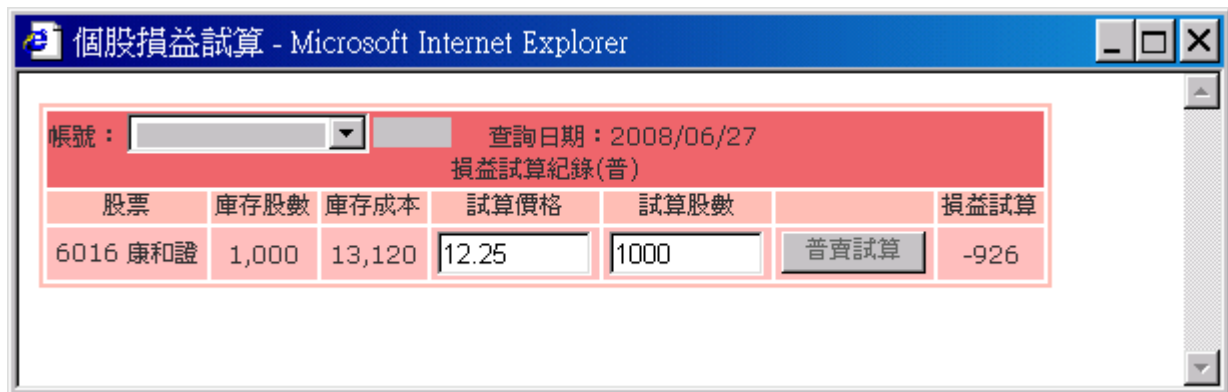
未實現損益 已實現損益 自訂資產 交易查詢 查詢日期:2008/06/26												
帳號		交易類別	全	查詢	平均成本調整	查詢日期:2008/06/26	<input type="checkbox"/> 顯示報酬率					
損益試算紀錄(集)												
股票	庫存股數	市價	損益試算	市值	平均買進成本	付出成本	買進價金	手續費	債息	調整日期	調整成本	
6016 康和證	1,000	12.25	-926	12,250	13.120	13,120	13,100	20	0	00000000	0.00	
小計			-926	12,250	13,120							
損益試算紀錄(資)												
股票	庫存股數	市價	損益試算	市值	平均買進成本	付出成本	成交價金	手續費	自備款	應付利息	調整日期	調整成本
尚無庫存.....												
損益試算紀錄(券)												
股票	庫存股數	市價	損益試算	市值	平均賣出成本	付出成本	成交價金	保證金	擔保品	應收利息	調整日期	調整成本
尚無庫存.....												
合計			-926	12,250	13,120							

3.3.1.1 查詢庫存股票的未實現損益計算。

3.3.1.2 點選〔平均成本調整〕顯示畫面如下圖，可調整平均成本價格重新計算未實現損益。



3.3.1.3 點選股票名稱欄位，可顯示〔個股損益試算〕畫面如下圖，可輸入試算價格及股數，重新計算損益。



### 3.3.2 已實現損益

未實現損益										已實現損益										自訂資產										交易查詢									
																														查詢日期: 2008/06/30									
帳號: [ ]										類股: [全部]										股票: [全部]																			
交易日期: 自 2008 年 6 月 1 日										至 2008 年 6 月 30 日										查詢																			
已出帳投資總額										已實現投資損益										報酬率%																			
12,650										-406										-3.2																			
成交日期	股票	交易類別	成交股數	成交價格	出帳金額	投資成本	損益	報酬率%	備註																														
2008/06/27	6016康和證	普賣	1,000	12.30	12,244	12,650	-406	-3.2																															

3.3.2.1 可查詢一段區間已實現交易明細資料。

3.3.2.2 點選股票名稱欄位，可顯示〔單一個股的已實現損益資訊〕畫面如下圖，顯示明細資料。

單一個股的已實現損益資訊 - Microsoft Internet Explorer

帳號: [ ] 查詢日期: 2008/06/30

單筆損益		-406		報酬率%		-3.2									
出帳															
股票	成交日期	委託書號	交易類別	股數	單價	價金	手續費	交易稅	融資金額/融券保證金	擔保品金額	融資利息	融券手續費	融券利息	收/付金額	已沖銷股數
6016康和證	2008/06/27	F0024	普賣	1,000	12.30	12,300	20	36	0	0	0	0	0	0	1,000
入帳															
股票	成交日期	委託書號	交易類別	股數	單價	價金	手續費	交易稅	融資金額/融券保證金	擔保品金額	融資利息	融券手續費	融券利息	收/付金額	已沖銷股數
6016康和證	2008/06/21	1	普買	1,000	12.65	12,650	20								1,000

### 3.3.3 自訂資產

未實現損益 | 已實現損益 | 自訂資產 | 交易查詢

帳號: [ ] 自 2008 年 6 月 1 日 至 2008 年 6 月 30 日 查詢 重新計算損益

查詢日期: 2008/06/30

新增資產						
股票代號	股票名稱	買賣	單價	股數	額外費用	成交日期
[ ]	[ ]	<input type="radio"/> 買 <input type="radio"/> 賣	[ ]	[ ]	[ ]	yyyyMMdd
6016	康和證	<input checked="" type="radio"/> 買 <input type="radio"/> 賣	13.10	1000	20	2008/06/25
6016	康和證	<input checked="" type="radio"/> 買 <input type="radio"/> 賣	12.15	1000	20	2008/06/27

3.3.3.1 提供使用者調整已實現損益之成交明細，並重新計算已實現損益。

3.3.3.2 調整明細完成可點選〔重新計算損益〕回〔已實現損益〕畫面，重新計算已實現損益。

3.3.4 交易查詢：提供使用者查詢特定期間的成交資訊。

未實現損益 | 已實現損益 | 自訂資產 | 交易查詢

帳號: [ ] 買賣別: [全部] 交易別: [全部]

交易日期: 自 2008 年 6 月 26 日 至 2008 年 6 月 26 日 股票 [ ] 查詢

查詢日期: 2008/06/26

交易日期	交易類別	股票	股數	單價	價金	手續費	交易稅	融資自備款/融券擔保品	融資金額/融券保證金	債息/利息	融券手續費/標借費用	客戶淨收金額	客戶淨付金額	委託書號	備註
2008/06/26	普買	6016康和證	1,000	13.10	13,100	20	0	0	0	0	0	0	13,120	F0073	
		總計			13,100	20	0	0	0	0	0	0	13,120		
		淨收金額			0					13,120			總淨收付金額		-13,120

### 3.4 交割試算

提供使用者查詢當日的交割明細（應收付金額明細）與總和。

歷史委託紀錄 庫存查詢 損益試算 交割試算 對帳單 資券配額 證券維持率試算														
帳號: <input type="text"/> 委託別: <input type="text"/> 全部 排序別: <input type="text"/> 全部 <input type="button" value="查詢"/> 查詢日期: 2008/06/26														
委託書號	委託別	股票	成交股數	成交價格	成交價金	融資金額 / 融券保證金	當沖賺賠	預估收付	手續費	交易稅	利息	借券費	委託來源	
F0073	普買	6016 康和證	1,000	13.10	13,100	0	0	-13,120	20	0	0	0		
合計									20	0	0	0		
預估應付			13,120	預估應收		0		預估淨收(付)				-13,120		

「交割試算僅供參考。正確的交割金額請於每日18:00後查詢對帳單。」

點選〔查詢〕顯示當日成交的交割明細。

### 3.5 對帳單

提供使用者查詢特定期間之交易金額彙整查詢。

歷史委託紀錄 庫存查詢 損益試算 交割試算 對帳單 資券配額 證券維持率試算												
市場別 <input type="text" value="證券"/> 帳號 <input type="text"/> 股票 <input type="text"/> 查詢日期：2008/06/26												
交易日期：自 2008 年 6 月 26 日至 2008 年 6 月 26 日 <input type="button" value="查詢"/>												
交易日期	價金	手續費	交易稅	融資自備款 / 融券擔保品	融資金額 / 融券保證金	債息 / 利息	融券手續費 / 標借費用	淨收金額	淨付金額	總淨收付 金額	當沖賺賠	
2008/06/26	13,100	20	0	0	0	0	0	0	13,120	-13,120	0	
成交總金額								13,100				
手續費總金額						20		交易稅總金額		0		
淨收金額								0		淨付金額		13,120
當沖賺賠								0		總淨收付金額		-13,120

可點選“交易日期”欄位顯示〔對帳單明細〕畫面如下，顯示點選日期之交易明細資料。

對帳單明細 - Microsoft Internet Explorer															
交易日期	交易類別	股票	股數	單價	價金	手續費	交易稅	融資自備款 / 融券擔保品	融資金額 / 融券保證金	債息 / 利息	融券手續費 / 標借費用	淨收金額	淨付金額	委託書號	備註
2008/06/26	買	6016康和證	1,000	13.10	13,100	20	0				0	0	13,120	F007300	
成交總金額								13,100							
手續費總金額						20		交易稅總金額				0			
淨收金額								0		淨付金額		13,120			
當沖賺賠								0		總淨收付金額		-13,120			

### 3.6 資券配額

提供使用者查詢該券商當日所有股票的融資/券配額、警示股及個股資訊。

3.6.1 資券配額：可查詢該券商當日所有股票的融資/券配額、餘額及成數。

歷史委託紀錄 庫存查詢 損益試算 交割試算 對帳單 資券配額 證券維持率試算							
資券配額 警示股 個股資訊							
帳號: 0151010200		股票 台泥		查詢		日期: 2008/08/12	
股票	資			券			
	配額	餘額	成數(%)	配額	餘額	成數(%)	
1101 台泥	9999	9999	60	9999	9999	90	

### 3.6.2 警示股資料

資券配額 警示股 個股資訊			
帳號: [ ]		股票 [ ] 查詢	
日期: 2008/06/26			
股票	股票	股票	股票
6235 華孚	6276 名鐘		

3.6.2.1 可查詢交易當日全市場之警示股資料。

3.6.2.2 點選“股票代號名稱”欄位，顯示〔個股資訊〕畫面，帶出點選股票之相關資訊。

3.6.3 個股資訊：輸入股票代號後點選〔查詢〕，可查詢個股相關資訊。

資券配額 警示股 個股資訊			
帳號: [ ]		股票 [ ] 康和證 查詢	
日期: 2008/06/26			
市場別	櫃檯	股票分類	金融保險
交易類別	普通	收盤日期	2008/06/26
收盤價	12.85	漲停價	13.70
跌停價	12.00	普通交易	正常
融資交易		融券交易	
融資償還交易		融券償還交易	
債息	0	債息基準日	0
融資配額	0.00	融券配額	0.00
融資餘額	0.00	融券餘額	0.00

### 3.7 證券維持率試算

提供使用者試算帳戶之信用交易維持率、追繳保證金及沖銷庫存之信用部位。

歷史委託紀錄 庫存查詢 損益試算 交割試算 對帳單 資券配額 證券維持率試算											
帳號: 845... 股票: <input type="text"/> 查詢										查詢日期: 2008/08/12	
欲繳融資 金額: <input type="text"/> 0 元 試算預估維持率: <input type="text"/> %										<input type="button" value="追繳金試算"/> <input type="button" value="沖銷股數試算"/>	
目前整戶維持率: 143.24 試算後整戶維持率:										<input type="button" value="維持率試算"/> <input type="button" value="下單"/> <input type="button" value="清除"/>	
成交日期	資/券	委託書號	股票	股數	單價	委託未成交數	餘額股數	試算維持率(%)	試算價格	損益試算	反向沖銷股數
2008/08/11	資	E0146	9919康那香	5,000	16.00	0	5,000	167.71	16.10	13	<input type="text"/>
2008/06/25	資	E0072	9919康那香	10,000	17.40	0	10,000	154.81	16.10	-14,922	<input type="text"/>
2008/05/26	資	E0049	9919康那香	10,000	21.65	0	10,000	124.81	16.10	-58,447	<input type="text"/>

- 3.7.1 點選“資/券”及輸入“試算預估維持率”後，點選〔追繳金試算〕，試算出追繳資/券金額。
- 3.7.2 輸入“試算預估維持率”後，點選〔沖銷股數試算〕，試算出欲反向沖銷之股數。
- 3.7.3 輸入“金額”或“反向沖銷股數”後，點選〔維持率試算〕，試算出整戶維持率。
- 3.7.4 點選〔下單〕，跳至〔多筆下單〕畫面，並將有輸入反向沖銷股數的股票顯示至下單匣。
- 3.7.5 點選“委託書號”或“股票代號名稱”欄位，帶出〔融資餘額明細〕或〔融券餘額明細〕畫面，並顯示所點選之股票明細資料。

- End -